





COOTRAEMBUGA
NIT. 800.108.548
ESTADOS DE LA SITUACION FINANCIERA
Información en pesos colombianos
A DICIEMBRE 31 DE 2.021

NOTAS	Diciembre 31/2021		Diciembre 31/2020		Variación	
					€	%
ACTIVO						
Activo Corriente						
4	Efectivo y Equivalente al Efectivo	33.136.363	5.531.823	27.603.540	499%	
	Caja	4.352.915	3.332.110	1.020.805		
	Bancos	28.366.781	1.784.046	26.582.735		
	Fondos Específicos	415.667	415.667	-0		
5	Deudoras Comerciales Clientes	659.546.717	609.484.548	50.062.169	8,21%	
	Créditos de Consumo	701.637.715	651.239.666	50.398.049		
	Provisión / Deterioro	-47.090.998	-41.755.118	-535.880		
6	Otras Cuentas por Cobrar	29.236.320	36.635.704	-7.399.384	-20%	
	Convenios por Cobrar	0	0	-		
	Anticipos Contratos Proveedores	5.015.996	5.536.092	-520.096		
	Anticipos Laborales	0	0	-		
	Créditos a Empleados	0	0	-		
	Deudores Por Prestación de Servicios	0	0	-		
	Deudores Patronales y Empresas	24.022.575	31.099.612	-7.077.037		
	Otras Cuentas por Cobrar	197.749	0	197.749		
7	Activos por Impuestos Corrientes	291.000	408.000	-117.000	-29%	
	Anticipo de Impuestos	291.000	408.000	-117.000		
	Total Activo Corriente	722.209.400	662.060.075	70.149.325	10,8%	
Activo No Corriente						
8	Propiedades, Planta y Equipo	180.040.592	191.289.812	-11.249.220	-6%	
	Terrenos	21.585.600	21.585.600	-		
	Edificaciones	268.778.320	268.778.320	-		
	Muebles y Equipo de Oficina	41.124.634	41.124.634	-		
	Equipo de Cómputo y Comunicaciones	43.124.383	43.124.383	-		
	Maquinaria y Equipo	16.353.146	16.353.146	-		
	Bienes de Arte y Cultura	10.856.197	10.856.197	-		
	Depreciación Acumulada	-271.781.688	-210.532.468	-11.249.220		
9	Inversiones	14.914.482	13.097.430	1.817.052	14%	
	Inversiones Permanentes, Seguros La Equidad	14.914.482	13.097.430	1.817.052		
	Total Activo No Corriente	194.955.074	204.387.242	-9.432.168	-4,6%	
	TOTAL ACTIVO	917.164.474	866.447.317	60.717.157	7,1%	


EDILBERTO JARAMILLO CANAVERAL
 Representante Legal


DIEGO FERNANDO PEREZ ARCE
 Revisor Fiscal
 T.P. 29.446 T


SANDRA JIMENA OSPINA PONCE
 Contadora
 T.P. 01.802-T



COOTRAEMBUGA
NIT. 800.108.548
ESTADOS DE LA SITUACION FINANCIERA
Información en pesos colombianos
A DICIEMBRE 31 DE 2.021

NOTAS		Diciembre 31/2021	Diciembre 31/2020	Variación	
	PASIVO				
	Pasivo Corriente				
10	Obligaciones Financieras	0	15.027.237	15.027.237	-100%
	Créditos de Bancos y otras obligaciones	0	15.027.237	15.027.237	
11	Acreedoras Comerciales	8.896.000	10.357.722	-1.660.822	-16%
	Almacenes Proveedores	8.896.000	10.357.722	-1.660.822	
12	Impuestos, Gravámenes y Contribuciones	849.370	403.224	445.146	110%
	Retenciones en la Fuente	698.057	367.077	330.980	
	Retefuente de Industria y Comercio	150.313	36.147	114.166	
	Impuesto a las ventas por pagar	0	0	0	
13	Otras Cuentas por Pagar	74.840.690	45.592.144	29.248.546	64%
	Retenciones y Aportes de Nómina	868.000	830.500	37.500	
	Remanentes por Pagar, Mayor Valor Descontado	1.042.542	0	1.042.542	
	Fondo de Educación	5.658.436	5.888.815	-180.179	
	Fondo de Solidaridad	767.805	589.160	178.645	
	Fondo Mutual para otros fines	0	0	0	
	Fondo Mutual de Previsión	44.960.637	21.880.123	23.080.514	
	Fondo Mutual Subsidio Recreación	7.127.880	3.189.945	3.937.935	
	Obligaciones Laborales Consolidadas	8.708.010	11.101.748	-2.393.738	
	Ingresos recibidos para terceros, Seguro Deudores	5.707.380	2.162.053	3.545.327	
14	Pasivos Estimados y Provisiones	15.091.221	11.184.750	3.906.471	35%
	Provisión Para obligaciones laborales	0	0	0	
	Provisión Para Costos y Gastos, Cheques pendientes de cobro	0	0	0	
	Provisión Para Costos y Gastos, Fondo Recreación y Deportes	0	0	0	
	Provisión Para Costos y Gastos, Gastos Asambleas	3.906.471	0	3.906.471	
	Provisión Para Costos y Gastos, Contingencias	11.184.750	11.184.750	0	
	Total Pasivo Corriente	99.477.181	82.686.077	16.912.104	20,48%
	Pasivo NO Corriente				
15	Obligaciones Financieras	30.000.000	30.000.000	-	0,00%
	Créditos de Bancos y otras obligaciones	30.000.000	30.000.000	-	
	Pasivos Estimados y Provisiones	0	0	-	0%
	Provisión Para obligaciones laborales	0	0	-	
	Total Pasivo No Corriente	30.000.000	30.000.000	-	0,00%
	TOTAL PASIVO	129.477.181	112.686.077	16.912.104	16,02%

NOTAS		Diciembre 31/2021	Diciembre 31/2020	Variación	
	PATRIMONIO			\$	%
16	Capital Social	888.946.808	882.484.837	6.461.971	7%
	Aportes Sociales	586.346.506	552.464.837	33.881.669	
17	Reservas	76.595.641	74.465.820	2.119.821	3%
	Reserva Protección de Aportes	76.108.786	73.986.965	2.119.821	
	Otras Reservas (Utilidad No Distribuible)	478.855	478.855	0	
18	Excedentes o pérdidas del Ejercicio	16.802.670	10.599.107	6.203.563	49%
	Excedentes del Ejercicio	15.802.670	10.599.107	5.203.563	
19	Excedentes Acumulados de ejercicios Anteriores	106.362.478	106.362.478	0	0%
	Ganancias Acumuladas por Impacto NIIF	106.362.478	106.362.478	0	
	TOTAL PATRIMONIO	787.687.293	743.882.240	43.805.053	6,9%
	TOTAL PASIVO Y PATRIMONIO	129.477.181	112.686.077	16.912.104	16,1%

Edilberto Saramillo Caraveral
EDILBERTO SARAMILLO CARAVERAL
 Representante Legal

Diego Fernando Perez Arce
DIEGO FERNANDO PEREZ ARCE
 Revisor Fiscal
 C.P. 25.448 F


Sandra Jimena Ospina Ponce
SANDRA JIMENA OSPINA PONCE
 Contadora
 C.P. 61.266 F




COOTRAEMBUGA
NIT. 800.108.548
ESTADO DE RESULTADO INTEGRAL
Información en pesos colombianos
A DICIEMBRE 31 DE 2.021

NOTAS	Diciembre 31/2021	Diciembre 31/2020	Variación	
INGRESOS			\$	%
20 INGRESOS DE ACTIVIDADES ORDINARIAS	210.444.441	189.619.921	20.924.520	11,0%
Actividades Inmobiliarias y Empresariales	0	0	-	
Servicios Sociales y de Salud	6.000.000	33.900.000	-27.900.000	
Otras Actividades de Servicios	10.505.000	12.010.249	1.505.248	
Servicio de Crédito	193.798.441	143.569.673	50.228.768	
Administrativos y Sociales	141.000	40.000	101.000	
24 OTROS INGRESOS	10.442.708	13.468.441	-3.026.733	-22,6%
Comisiones	1.343.771	558.052	785.719	
Indemnizaciones	0	47.596	-47.596	
Diversos	1.284.937	4.743.793	-3.448.856	
Programa Apoyo al Empleo PAFF	7.804.000	8.119.000	-315.000	
TOTAL INGRESOS	220.887.149	202.988.362,00	17.898.787	8,8%
22 COSTO DE VENTAS	0	0	-	0,0%
Actividades Inmobiliarias y Empresariales	0	0		
Otras Actividades de Servicios	0	0		
23 GASTOS ORDINARIOS	203.088.036	190.300.669	12.787.367	6,7%
Administración				
De Personal	93.891.804	87.443.383	6.448.421	
Generales	77.012.207	76.354.234	657.988	
Provisión / Deterioro	8.022.531	4.868.099	3.154.432	
Gastos por Impuestos	0	0	-	
Depreciaciones	11.249.220	9.294.894	1.954.326	
Financieros Intereses	8.685.508	8.323.749	311.759	
Financieros Otros	4.276.766	4.016.325	260.441	
24 OTROS GASTOS	1.990.443	2.068.589	-72.143	-4,4%
Extraordinarios	888.517	2.002.184	-1.113.667	
Conciliación Cartera y Aportes	1.107.926	86.402	1.021.524	
Diversos	0	0	-	
TOTAL GASTOS	205.084.479	192.389.255	12.695.224	6,6%
18 EXCEDENTES DEL PERIODO	15.802.670	10.599.107	6.203.663	40,1%


Edilberto Jimena Ospina
 Representante Legal



DIEGO FERNANDO PEREZ ARCE
 Revisor Fiscal
 T.P. 29446 T


SANDRA JIMENA OSPINA P.
 Contadora
 T.P. 91502-T




COOTRAEMBUGA
ESTADO DE CAMBIOS EN EL PATRIMONIO
Información en pesos colombianos
Diciembre 31 de 2021

	<i>Capital Social</i>	<i>Reservas</i>	<i>Ajustes por Adopcion Primera Vez</i>	<i>Ajustes por Correccion</i>	<i>Excedentes del Ejercicio</i>	<i>Total Patrimonio</i>
Saldos al 1 de Enero de 2021	552.464.837	74.465.820	106.352.476	-	10.599.107	743.882.240
Movimiento	36.481.669	2.119.821	-	-	5.203.563	43.805.053
Utilidades del Ejercicio						
SALDOS AL 31 DE DICIEMBRE DE 2021	588.946.506	76.585.641	106.352.476	-	15.802.670	787.687.293


EDIBEITO JARAMILLO C.
Representante Legal


DIEGO FERNANDO PEREZ ARI
Revisor Fiscal
T.P. 29448 T


SANDRA JIMENA OSPINA P.
Contadora
T.P. 94502-T




COOTRAEMBUGA
ESTADO DE FLUJOS DE EFECTIVO
 Información en pesos colombianos
 A Diciembre 31 de 2021

NOTA

	Diciembre 31 de 2021	Diciembre 31 de 2020
FLUJOS DE EFECTIVO DE LAS ACTIVIDADES DE OPERACIÓN		
EXCEDENTES DEL EJERCICIO	15.802.070	10.599.107
PARTIDAS QUE NO AFECTAN EL EFECTIVO		
Depreciaciones	11.249.220	9.294.894
Provisiones/Deterioro	8.022.531	4.868.099
SUBTOTAL	35.074.421	24.762.100
CAMBIOS EN PARTIDAS OPERACIONALES		
(Aumento) disminución en Cartera de créditos Asociados	-50.398.049	-53.427.248
(Aumento) disminución en Cuentas por cobrar	7.516.384	-19.534.060
(Aumento) disminución en Otros activos	0	0
Aumento (disminución) en Otros pasivos	2.231.631	-1.427.229
Aumento (disminución) en Fondos sociales	27.016.915	6.373.979
Aumento (disminución) en Cuentas por pagar	-1.215.676	-10.994.362
Aumento (disminución) en Impuesto a las ventas	0	-12.573.728
Aumento (disminución) en Pasivos estimados y provisiones	3.780.180	-39.075.545
TOTAL CAMBIOS EN EL ACTIVO Y PASIVO OPERACIONAL	-18.628.975	-130.668.193
TOTAL FLUJO DE EFECTIVO NETO EN ACTIVIDADES DE OPERACIÓN	16.445.446	-105.896.093
ACTIVIDADES DE INVERSIÓN		
(Aumento) disminución en Inversiones	-1.817.052	-1.755.606
(Aumento) disminución en propiedad planta y equipo	0	0
TOTAL FLUJO DE EFECTIVO EN ACTIVIDADES DE INVERSIÓN	-1.817.052	-1.755.606
ACTIVIDADES DE FINANCIACIÓN		
Aumento (disminución) en Obligaciones Financieras	-15.077.737	-7.971.254
Aumento (disminución) en Reservas	7.119.821	3.111.874
Aumento (disminución) en aportes sociales	36.481.669	22.837.754
Utilización de excedentes del ejercicio anterior	-10.599.107	15.559.371
TOTAL FLUJO DE EFECTIVO EN ACTIVIDADES DE FINANCIACIÓN	12.925.146	2.410.003
AUMENTO (DISMINUCIÓN) DEL EFECTIVO EN EL PERIODO	27.603.540	105.232.606
MÁS DISPONIBLE AL COMIENZO DEL PERIODO	5.531.823	110.704.519
4 EFECTIVO Y EQUIVALENTE AL EFECTIVO AL FINAL DEL PERIODO	33.135.363	5.531.823


EDILBERTO JARAMILLO GANAYRAL
 Representante Legal


DIEGO FERNANDO PEREZ ARCE
 Revisor Fiscal
 T.P. 29446-T


SANDRA JIMENA OSPINA PONCE
 Contadora
 T.P. 91502-T